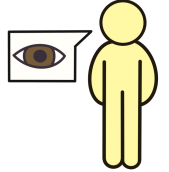


Intervention des témoins : choses à **faire** ✓ et à **ne pas faire** ✗ pour agir

L'intervention des témoins consiste à reconnaître une situation ou une interaction potentiellement dangereuse et à choisir d'intervenir d'une manière qui aide la victime. Ce document offre des conseils sur la façon d'intervenir dans les cas publics de harcèlement, fondé sur la race, l'origine ethnique et la religion, tout en tenant compte de la sécurité de toutes les parties impliquées.

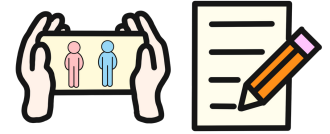
✓ **Faites connaître votre présence en tant que témoin:**

- Si possible, établir un contact visuel avec la personne harcelée et lui demander si elle veut du soutien
- Déplacez-vous près de la personne harcelée, si vous vous sentez en sécurité pour le faire
- Si vous estimez qu'il est sécuritaire de le faire, créez une distance ou une barrière entre la personne harcelée et l'agresseur




✓ **Documentez l'événement:**

- S'il est sécuritaire de le faire, filmez ou enregistrez l'incident
- Vous pouvez ensuite partager le film ou l'enregistrement après l'événement avec la personne harcelée ou le publier si vous avez le consentement de la personne harcelée




✓ **Prenez des indications de la personne harcelée:**

- La personne s'engage-t-elle ou non avec l'auteur du harcèlement?
- Vous pouvez faire des suggestions: « Aimerez-vous marcher avec moi ici? Voulez-vous vous déplacer à un autre siège? Voulez-vous que cette personne vous laisse tranquille? » et ensuite emboitez le pas
- Remarquez si la personne harcelée résiste à sa manière, et honorez cette résistance



✓ **Gardez -vous tous deux en sécurité:**

- Évaluez votre environnement - y a-t-il d'autres personnes à proximité que vous pouvez appeler pour vous soutenir?
- Essayez de signaler le conflit à ceux qui vous entourent - travailler en équipe est une bonne idée, si c'est possible



✗ **Ne pas aggraver la situation:**

- L'objectif est de mettre la personne harcelée en sécurité, et non d'inciter à d'autres violences de la part de l'agresseur



✓ **Faites un suivi auprès de la personne harcelée une fois l'incident terminé:**

- Demandez-lui si elle a besoin de soutien
- Rester sur les lieux pour agir comme témoin



✗ **Ne faites pas rien:**

- Le silence est dangereux - il communique l'approbation et laisse la victime se débrouiller toute seule
- Si vous vous sentez trop nerveux ou trop nerveuse ou si vous craignez de parler, rapprochez-vous de la personne harcelée pour communiquer votre soutien

